

MAVERICKS

Technický list SC 00253

NÁZEV:

MAVERICKS

TYP:

barva so speciálními zářícími odlesky a trojrozměrným barevným efektem vodou řiditelný nátěr určený do interiéru

POUŽITÍ:

CHARAKTERISTIKA:

Specifická hmotnost:

1.3000 ± 30 gr/LT při 20 °C

Vydatnost:

9 - 10 m²/LT jedna vrstva na hladký povrch (může se lišit v závislosti od povrchu, pórovitosti a absorpci podkladu a metody aplikace)

Estetický efekt:

lesklá

Viskozita:

3.100 cps

Zabarvení:

Barevná škála z katalogů

Balení:

LT. 0.500

DOBA SCHNUTÍ:

Suchý na dotyk:

3 – 4 hodiny při teplotě 20 °C

Přetiratelný:

= = =




Zcela suchý:

po 24 - 36 hodinách při teplotě 20 °C

CHARAKTERISTIKA A ODOLNOST:

Barva do interiéru na báze vody, která se vyznačuje luminiscenčními odlesky a trojrozměrným barevným efektem evokující pohyb mořských vln. Díky unikátním křišťálovým částicím umožňuje vytvořit jedinečný a neopakovatelný prostor svého druhu.

Pro dosažení požadovaného odstínu produktu MAVERICKS je potřebné přidat dva různé odstíny produktu L50 do dvou samostatných balení MAVERICKS.

SPECIFIKACE	STANDARD	HODNOTA	OZNAČENÍ
OBSAH NEBEZPEČNÝCH LÁTEK	-	NEOBSAHUJE	
HODNOTA FORMALDEHYD , X	JIS AT 1902-3	X<0.005 mg/m ² h F****	
OBSAH ŤEKAVÝCH LÁTKO	Směrnice 2004-42-CE	Max 6 g/L (EU limit 200g/L) Kat. A/I	

PŘÍPRAVA POVRCHŮ:

Odstraňte staru nepřilnavou a odlupující se barvu na stěně a omyjte ji vodou a vhodným mýdlovým prostředkem. Opravte nerovnosti stěny jak je to potřebné. Jak je to potřebné aplikujte vhodný penetrační nátěr. Dále naneste jednu vrstvu NAUTILUS a MAVERICKS.

PŘÍPRAVA PRODUKTŮ:

ředění:

připravený na použití

APLIKACE:

způsob:

štetec, plastové hladítko

počet nátěrů:

1 - vrstva

APLIKAČNÍ CYKLUS:

Použítě štětec nebo váleček a aplikujte jednu vrstvu produktu NAUTILUS (dvě vrstvy pro bílé a světlé odstíny).

Po 8 hodinách při 20°C aplikujte MAVERICKS s použitím speciálního dvojitého štětce PV 102, který umožňuje nanesení dvou různých odstínů bez toho, aby se smíchaly. Naneste vrstvu MAVERICKS postupně po malých plochách přibližně 1 - 2 m² při pokojové teplotě 15 °C – 20 °C. Při nižší teplotě může být postupně nanesená větší plocha. Technika aplikace spočívá v nanášení malého množství produktu se štětcem a tahy všemi směry. Kým je ještě barva stále mokrá přejdete povrch štětcem PV 103 bez produktu a rovnoměrně roznete pískové částice podle konečného požadovaného efektu. Toto umožní dosáhnout efekt mořských vln. Nakonec doporučujeme jemně projít celý povrch suchým štětcem a odstranit viditelné tahy štětcem.

N.B.: před aplikaci je potřebné shlédnout video-návod na aplikace zvoleného efektu.

TEPLOTA APLIKACE:

od +5 °C do +25 °C.

SKLADOVÁNÍ:

ujistěte se, že je nádoba důkladně uzavřená aj po použití a skladujte při teplotě od +10 °C do +30 °C.

STABILITA:

přibližně 2 roky, jak je nádoba vhodně uskladněná a nebyla otevřená.

POZNÁMKY:

Důkladně promíchejte produkt před použitím.

Omyjte nástroje vodou a saponátem ihned po použití.

BEZPEČNOSTNÍ POKYNY A LIKVIDACE

Výrobek je určený pro profesionální použití. Před použitím je potřebné přečíst celý návod a Bezpečnostní list.

Zabraňte přímému kontaktu s pokožkou. Chraňte oči a tvář vhodnými ochrannými prostředky. V případě kontaktu, okamžitě a důkladně opláchněte vodou a poraďte se s lékáren.

Podrobné informace a pokyny při manipulaci, bezpečnosti a osobní ochraně sú uvedené v Bezpečnostním liste.

Nářadí je nutné hned po použití důkladně umýt vodou a vhodným čisticím prostředkem. Nářadí se nesmí čistit ve vodných odtocích, kanalizacích.

Likvidovat podle zákona č. 541/2020 Sb. o odpadech. Zlikvidujte v souladu s platnými předpisy a způsoby nakládání s odpady pro použité balení.

Vydání: č.2, Leden 2020

Vydané: Oddělením kontroly VALPAIN S.p.A. Via dell'Industria, 80, 60020 POLVERIGI (AN) – ITALY