

## ARTECO 7 METAL

Technický list SC 00250

**NÁZEV:**

**TYP:**

**POUŽITÍ:**

**CHARAKTERISTIKA:**

**ARTECO 7 METAL**

Barva s perleťovým efektem

vodou riediteľný materiál určený do interiéru

**Specifická váha:** 1.020 ± 30 g/EN pri 20°C

**Výdatnosť:** 8 - 10 m<sup>2</sup>/LT jedna vrstva na hladký povrch (môže sa lišit v závislosti na povrchu, pórovitosti a absorpcii podkladu a spôsobu aplikácie)

**Estetický efekt:** perleťový, kovový texturovaný povlak

**Viskozita:** = = =

**Zbarvení:** Barevný gamut z katalogu

**Balení:** LT. 1 - LT. 2,5

**DOBA SCHNUTÍ:**





**Suchý na dotek:** 3-4 hodiny při 20°C

**Přetíratelný:** = = =

**Úplně suchý:** po 24 - 36 hodinách při 20 °C

**CHARAKTERISTIKA A  
ODOLNOST:**

Texturovaný perleťový povlak na vodní bázi s výrazným konečným efektem. Díky svým perleťově metalickým barvám mění ARTECO 7 barvu a svým způsobem se vzdaluje pohledu a dopadu světla.

SPECIFIKACE	STANDARD	HODNOTA	OZNAČIT
EMISE ZNEČIŠŤUJÍCÍCH LÁTEK	ČSN EN ISO 16000	TVOC <1 mg/m <sup>3</sup> TRÍDA A+	
OBSAH NEBEZPEČNÝCH LÁTEK	-	NEOBSAHUJE	
HODNOTA FORMALDEHYD, X	HE AT 1902-3	X<0.005 mg/m <sup>2</sup> h F****	
TĚKAVÝ OBSAH	Pokyny 2004-42-ES	max. 6 g/l (limit EU 200 g/l) Kat. A/l	

**PŘÍPRAVA POVRCHU:**

Naneste na staré nebo nové stěny, které jsou čisté a nejsou prašné nebo mastné. Naneste maximálně jednu vrstvu PRIMERu 1200 zředěnou 15-20% vodou válečkem nebo kartáčem. Po cca 6 hodinách pokračujte v aplikaci barev ARTECO 7 METAL.

**PŘÍPRAVA PRODUKTU:**

**Ředění:** připraveno k použití

**APLIKACE:**

**Nástroje:** štětec, plastové hladítko

**Počet nátěrů:** 1 - 2 vrstvy

## APLIKAČNÍ CYKLUS:

Chcete-li dosáhnout odstínů z katalogu, důkladně promíchejte s příslušným množstvím tónovací pasty COLORI nebo použijte tónovací systém VALCLONE. Pro dosažení kovových odstínů je nutné přidat produkt L50 (k dispozici v balení LT. 0,100 a LT. 0,500 ml a šest odstínů).

**Klasický antický efekt:** nanášejte a pracujte postupně z malé plochy (přibližně 1-2 m<sup>2</sup> pomocí štětce PV76. Způsob nanášení je nanášení barvy ve všech směrech zprava doleva a naopak a shora dolů a naopak, aby byla barva nanášena rovnoměrně. Asi po 5-10 minutách při 20°C znovu použijte štětec PV 76, ale již bez přibíjení barvy a jemně vyhladte barvu tak, aby rovnoměrně pokrývala celý povrch. Asi po 10 minutách, kdy na hladkých površích na povrchu barva již začíná mírně zasychat, ale je stále mokrá, použijte plast PV 77 hladší a jemně se podívejte na celý povrch.

Pozn.: před aplikací je nutné se podívat na video instrukce pro aplikaci vybraného efektu.

## APLIKAČNÍ TEPLOTA:

od +5°C do +30°C.

## SKLADOVÁNÍ:

ujistěte se, že je nádoba i po použití pevně uzavřena a skladujte při teplotě mezi +10 °C a +30 °C.

## STABILITA:

asi 1 rok, pokud je nádoba řádně skladována a nebyla otevřena.

## POZNÁMKY:

Před použitím produkt důkladně promíchejte.  
Ihned po použití umyjte náradí vodou a čisticím prostředkem.

## BEZPEČNOSTNÍ POKYNY A LIKVIDACE

Výrobek je určen pro profesionální použití. Před použitím je nutné si přečíst celý návod a bezpečnostní list.

Zabraňte přímému kontaktu s pokožkou. Chraňte oči a obličej vhodnými ochrannými pomůckami. V případě kontaktu okamžitě a důkladně opláchněte vodou a poraďte se s lékařem.

Podrobné informace a pokyny týkající se manipulace, bezpečnosti a osobní ochrany lze nalézt v bezpečnostním listu, který je k dispozici v elektronické verzi na [internetových stránkách www.dekorativne-natery.sk](http://internetovych.strankach.www.dekorativne-natery.sk)

Nástroj musí být ihned po použití důkladně omyt vodou a vhodným čisticím prostředkem. Nástroje nesmí být čištěny ve vodních tocích, kanalizacích.

Nakládání dle zákona č. 75/2015 Sb., o odpadech a dle platných předpisů. S použitými obaly likvidujte v souladu s platnými předpisy a metodami nakládání s odpady.

Vydání: No 7 března 2023

Vydal: Inspekční oddělení VALPAIN S.p.A. Via dell'Industria, 80, 60020 POLVERIGI (AN) - ITALY