

ROCOCO' STUCCO VENEZIANO 800

Technický list:

NÁZEV:

ROCOCO' STUCCO VENEZIANO 800

TYP:

Nástěnný minerální nátěr

POUŽITÍ:

Nátěr s vysokou úrovní transpirace, vhodný k výzdobě vnitřních prostorů
Významný umělecký a historický význam

CHARAKTERISTIKA:

Specifická hmotnost: 1.700± 30 gr/LT. při 20°C

Viskozita: = = =

Vydatnost: 4-5 m²/LT. 2 nátěry na hladkém povrchu (může se lišit v závislosti na drsnosti, pórovitosti, absorpční ploše a způsobu aplikace)

Efekt: lesklý

Zabarvení: podle katalogu rokoka

Balení: LT. 1 – LT.4 - LT. 12

Suché na povrchu: 3-4 hodiny při 20 °C




Přetíratelné: 24 hodin při 20 °C

Úplně suché: 28 hodin při 20 °C

Jakmile produkt zcela ztverdne, vytvoří se prodyšný film

DOBA SCHNUTÍ :

VLASTNOSTI A ODOLNOST:

CHARAKTERISTIKA	STANDARD	HODNOTA	OZNAČENÍ
OBSAH NEBEZPEČNÝCH LÁTEK		NEOBSAHUJE	
HODNOTA FORMALDEHYD	JIS A 1902-3	X< 0.005 mg/m ² h F****	
OBSAH TEKAVÝCH LÁTEK	Directive 2004-42- CE	Max. 9,8 g/L(UE limit 200g, A/1 Cat.	

PŘÍPRAVA POVRCHU:

Nové povrchy: v případě potřeby použijte k opravě povrchu vhodný plnivo. Po zaschnutí povrch obracejte a naneste nátěr PRIMER 1200 zředěný s vodou 15 - 20%. Přibližně po 4 hodinách při teplotě 20 °C pokračujte v aplikaci ROCOCO' STUCCO VENEZIANO 800.

Staré povrchy: odstraňte starou odlupující se barvu a omyjte vhodným saponátem. Dále naneste vrstvu PRIMER 1200 zředěnou 50% s vodou, která působí jako fixační prostředek. Přibližně po 4 hodinách při 20 °C naneste druhou vrstvu PRIMER 1200 zředěnou 20 - 30% vodou. Pokud jsou však povrchy čisté a neodlupují se, naneste jednu vrstvu PRIMER 1200 zředěnou 20 - 30% vodou. Po 4 hodinách při 20°C pokračujte v aplikaci ROCOCO' STUCCO VENEZIANO 800.

V TROUZEK:

APLIKACE

APLIKAČNÍ CYKLUS:

system: nerezová stěrka

počet nátěrů 2-3

Aplikujte ROCOCO' STUCCO VENEZIANO 800 ALLA CALCE s PV 43, PV 44 nebo PV 45, která ponechává na povrchu vrstvu o tloušťce zhruba 1 mm a vytváří hladký, kompaktní povrch. Asi po 8 hodinách při teplotě 20 °C povrch důkladně obracejte a naneste ROCOCO' STUCCO VENEZIANO 800 špachtlí dle libosti. Pro dosažení klasického efektu použijte špachtli z nerezové oceli PV 39 nebo PV 40 o velikosti 6 - 8 cm, zatímco pro antický efekt použijte nerezovou špachtli libovolné velikosti, v závislosti na požadovaný efekt.

Pro Classic effect aplikujte přípravek pomocí nerezové špachtle s nepravidelnými tahy 2-4 cm dlouhými a vzdálenými 2-3 cm od sebe. Stejnou špachtlí odstraňte produkt opačným směrem, než je směr aplikace, po celém povrchu, který má být ošetřen.

Chcete-li dosáhnout efektu Antique, aplikujte produkt pomocí špachtle z nerezové oceli s nepravidelnými tahy o délce 8 - 12 cm a vzdálených od sebe 2 - 3 cm stejnou technikou popsanou výše pro klasický efekt.

Zhruba po 1 hodině při 20°C začněte pro klasické i antické efekty opět od začátku povrchu zdobeného prvním nátěrem, nanášejte tahy, jak je popsáno výše, ale pokrývající povrch tak, aby každý tah částečně překrýval tahy použité dříve, aby se dosáhlo pololesklého klasického nebo starožitného povrchu.

LEŠTĚNÍ A OCHRANA:

ROCOCO ' STUCCO VENEZIANO 800 ALLA CALCE může dosáhnout lesklý efekt vyhlazením povrchu špachtlí z nerezové oceli a vyvíjením nepřetržitého tlaku na výrobek, zatímco je stále produkt v procesu sušení, dokud není dosažený požadovaný lesk. Alternativně může být výrobek leštěn, když je suchý, mikrojemným brusným papírem třídy 2000, s rotačními pohyby při vyvíjení konstantního tlaku na povrch. Aby byl ROCOCO' STUCCO VENEZIANO 800 ALLA CALCE omyvatelnější a lesklejší, měla by být aplikována CERA LUCIDANTE 370 nebo 420. Když je CERA (vosk) suchá, zhruba po 3 - 4 hodinách při 20°C, povrch je stále matný. Aby byl lesklý, použijte vlněnou tkaninu s rotačními pohyby a vyvíjejte tlak na povrch, dokud se nedosáhne požadovaný lesk.

Pozn.: než budete pokračovat v aplikaci podívejte se pozorně na instruktážní video.

Aplikační teplota: mezi +10°C a +30 °C.

Skladování: ujistěte se, že je plechovka pevně uzavřena, a to i po použití, a skladujte při teplotě mezi +10 °C a +30 °C.

Stabilita: přibližně 2 roky v řádně uzavřených nádobách, které nejsou nikdy otevřeny

POZNÁMKA:

Před použitím dobře promíchejte, umyjte nástroje vodou, ihned po použití, vodou a mýdlem.

Technický list č. SC 00020 vydaný oddělením kontroly kvality : vydání
7. září 2019